



Ibermática

Guía de conexión

PORTAL DEL CLIENTE DE IBERMÁTICA INDUSTRIA

Acceso

Ibermática



Email

Contraseña

Acceder

Contraseña perdida

Solicitar acceso

Es preciso usar el email y contraseña con el que se ha dado de alta en el sistema. Por motivos de seguridad, el email deberá ser de carácter profesional.

En caso de no recordar la contraseña hay que seleccionar el comando **Contraseña perdida**.

Si el sistema no reconozca el email, se puede solicitar acceso a través del comando **Solicitar acceso**.

Aunque no se haya conectado nunca, es muy probable que su usuario ya este registrado en el portal. Intente siempre el procedimiento de contraseña perdida antes del de usuario nuevo. De esta forma podrá conectarse inmediatamente y sin esperar a las comprobaciones administrativas.

A través de esta página podrá acceder a los contenidos exclusivos para clientes de Ibermática Industria. Introduzca su dirección de e-mail y su contraseña para identificarse.

Ibermática

Contraseña perdida



Introduzca su dirección de mail y recibirá un correo con instrucciones para obtener una nueva contraseña.


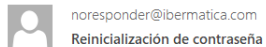
Dirección de mail *

✓ Enviar

Initialize password request complete

[Retorno al inicio](#)

Ibermática



2-. Le llevará a una pantalla de validación



1-. Recibirá el primer email en unos minutos y deberá hacer clic en Reset password.

Comprobar **Bandeja de entrada** y **Elementos no deseados**.
Nuestros emails llegan desde la dirección **noresponder@ibermatica.com**

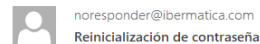


Contraseña reinicializada

Su contraseña ha sido reinicializada. Se ha enviado un mail a esta dirección:

[Retorno al inicio](#)

3-. Tras lo cual recibirá el segundo email con una contraseña provisional



Ibermática

Recuperación de contraseña

? Esta contraseña es provisional. Debe cambiarla para conectarse.

Usuario

@ibermatica.com

Contraseña antigua *

Contraseña *

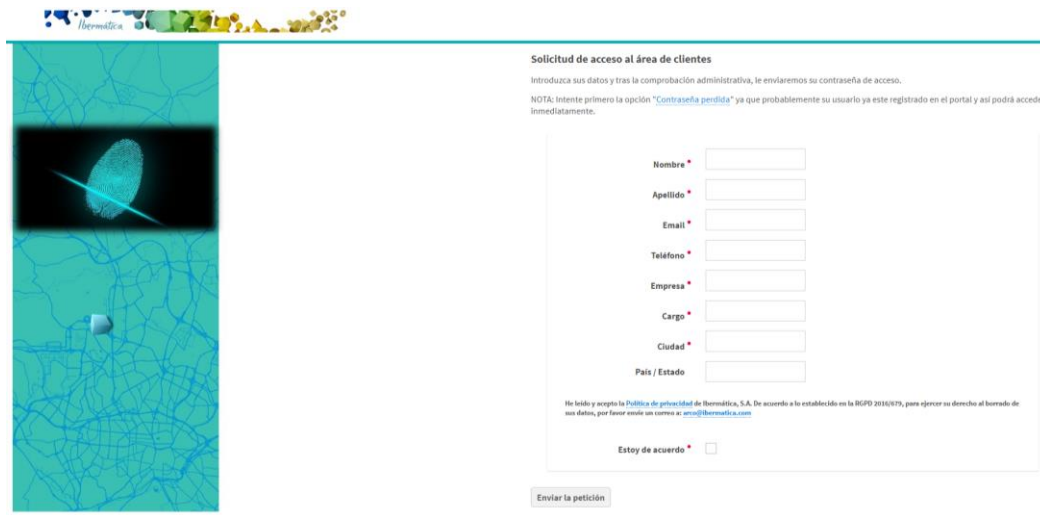
Confirmar contraseña *

Enviar

Cancelar

En la primera conexión deberá cambiar la contraseña recibida por una definitiva

Si al pulsar en contraseña perdida, no recibe el primer email tras unos 5 minutos, puede proceder al registro como nuevo usuario del portal.



Solicitud de acceso al área de clientes

Introduzca sus datos y tras la comprobación administrativa, le enviaremos su contraseña de acceso.

NOTA: Intente primero la opción "[Contraseña perdida](#)" ya que probablemente su usuario ya este registrado en el portal y así podrá acceder inmediatamente.

Nombre *

Apellido *

Email *

Teléfono *

Empresa *

Cargo *

Ciudad *

País / Estado

He leído y acepto la [Política de privacidad](#) de Ibermática, S.A. De acuerdo a lo establecido en la RGPD 2016/679, para ejercer su derecho al borrado de sus datos, por favor envíe un correo a: arso@ibermatica.com

Estoy de acuerdo *

Enviar la petición

Rellenar los campos marcados con ●. Tras la comprobación administrativa se iniciará el mismo proceso que la contraseña perdida para su primera conexión,